

STROM

GAS

WASSER

Zustandsbewertung von Mittel- und Niederspannungsnetzen

Systematische Zustandsbewertung von Betriebsmitteln und Netzen der Mittel- und Niederspannung für einen optimierten Ressourceneinsatz



Produktbeschreibung

Betreiber von Mittel- und Niederspannungsnetzen müssen eine möglichst objektive Kenntnis über den Zustand der eingesetzten Betriebsmittel haben. Nur so können sie Entscheidungen über Ersatzinvestitionen auf Basis einer optimierten Erneuerungsstrategie treffen.

Die RWE Rhein-Ruhr Netzservice GmbH bietet auf Grundlage einer umfangreichen Datensammlung und eines hohen fachlichen Know-hows eine objektivierte systematische Zustandsbewertung an. Die Datensammlung umfasst das große Kollektiv der bei Rhein-Ruhr eingesetzten Betriebsmittel verschiedenster Hersteller und Jahrgänge.

Leistungsmerkmale

- Systematische und praxiserprobte Zustandsbewertung von Ortsnetzen, Ortsnetzstationen, Freileitungen und Kabel in der Mittel- und Niederspannung
- Zusätzliche Analyseverfahren bei Anfangsverdacht wie beispielsweise TE- oder Ultraschallmessungen
- Aufnahme des Ist-Zustandes mit standardisierter Checkliste
- Systematische Beurteilung und Bewertung des Ist-Zustands
- Erfahrungsbasierte Handlungsempfehlungen zu Wartung/Instandsetzung/Erneuerung
- Durch Aggregation Zustandsbewertung kompletter Netze
- Dokumentation der Zustandsbewertung inkl. RWE-Zertifikat

Ein Angebot der
RWE Rhein-Ruhr
Netzservice GmbH

Friedrichstraße 60
57072 Siegen

T +49 (0)271/584-01
F +49 (0)271/584-2777
I www.rwe.com



Kundennutzen




- Hohes fachliches Know-how der Rhein-Ruhr Netzservice GmbH, garantiert durch Erfahrung mit:
 - rd. 40.000 Ortsnetzstationen
 - rd. 5.500 MS-Schaltfeldern
 - rd. 50.000 km MS/NS-Kabel
 - rd. 30.000 km MS/NS-Freileitungen
- Objektivierete Bewertungs- und Klassifizierungssystematik
- Zustandsgesteuerte Erneuerungsstrategie an Stelle statischer Erneuerung nach Ablauf üblicher technischer Nutzungsdauer
- Optimierter Ressourceneinsatz
- Nachweis ressourcenoptimaler Bewirtschaftung des Assets gegenüber Eigentümer und Behörden

Zielgruppe

Zielgruppe sind Stadtwerke, Energieversorgungsunternehmen und Industrieunternehmen jeder Größe und Branche

Preise

Individualpreisregelungen



Ein Angebot der
RWE Rhein-Ruhr
Netzservice GmbH

Friedrichstraße 60
57072 Siegen

T +49 (0)271/584-01
F +49 (0)271/584-2777
I www.rwe.com

